

# Ist das Kunst oder kann das weg.....?


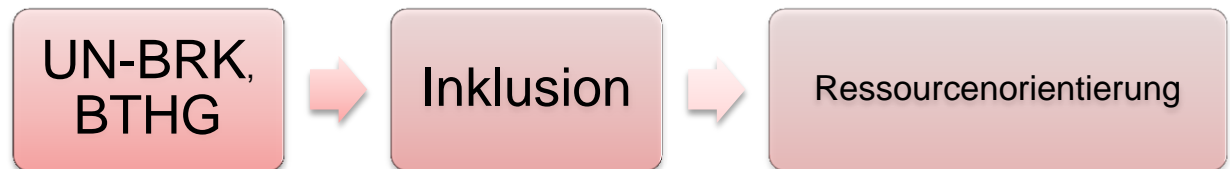
**Update BTHG für Menschen, die  
aufgrund einer Suchterkrankung  
behindert sind/werden?**

# Wohin des Weges?





# Paradigmenwechsel



**Selbstbestimmung**

Beteiligung von Anfang an

Freigrenzen bei Einkommen und Vermögen

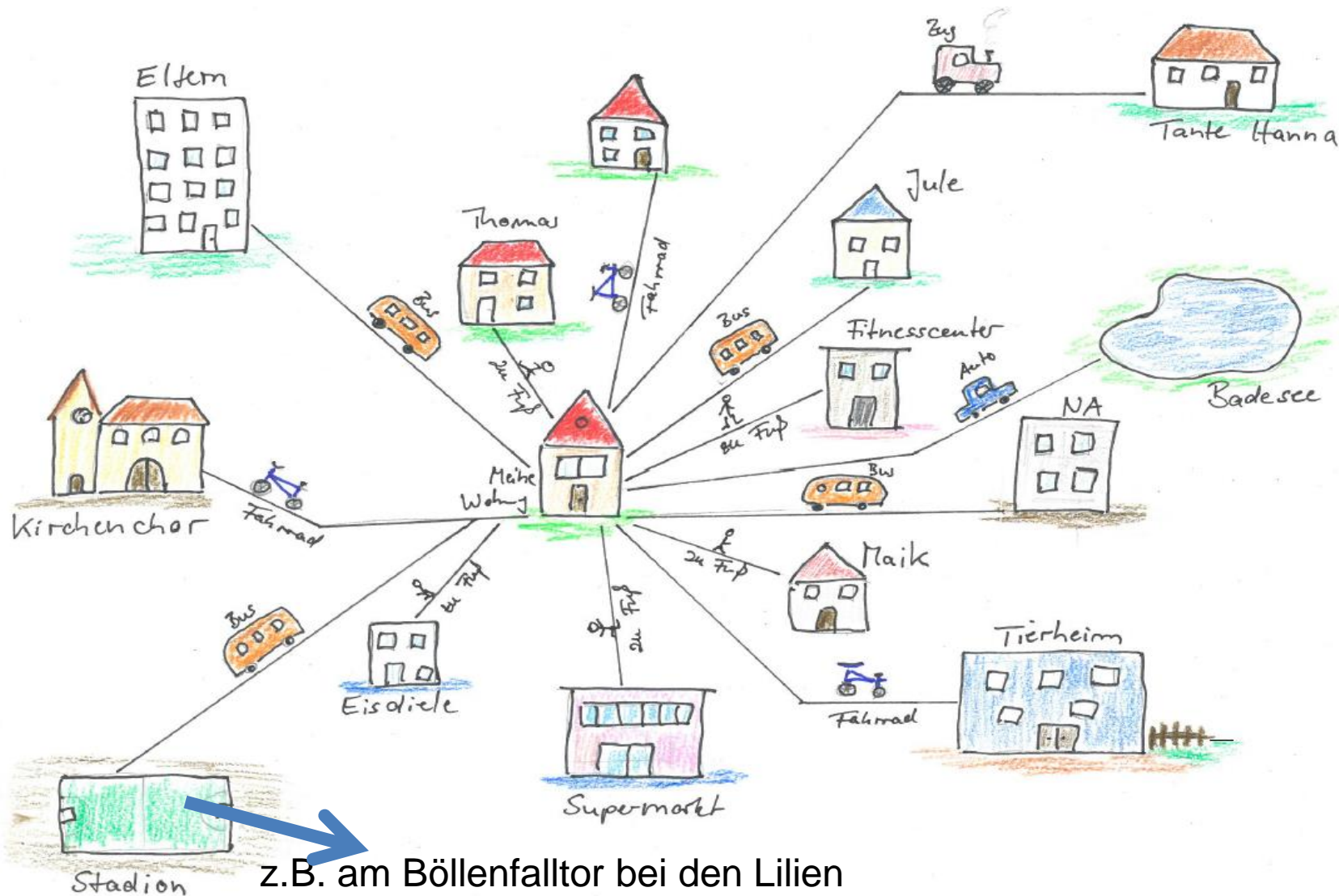
Keine finanzielle Beteiligung von Angehörigen

Individuelle Arrangements


Sozialraumorientierung

Wirkung und Wirksamkeit

# Sozialraumorientierung



# Freigrenzen/Angehörigenentlastung



## Assistenzleistungen

- qualifizierte Assistenz
- unterstützende Assistenz
  
- Wechsel von der Angebotsorientierung zur Personenzentrierung
- Passgenaue Leistungen
- Kooperation zwischen den Trägern der Angebote



**Das BTHG ist nicht nur für Mitarbeitende der Sozialen Arbeit von Bedeutung sondern auch für Geschäftsführung, Controlling und Finanzbuchhaltung wichtig. Personenzentrierung verändert auch die Kostenstellensystematik und die Einsatzplanung.**

[Personenzentrierung – Was kommt auf Sie zu?](#)

Broschüre des LWV Hessen für Geschäftsführungen

Unterschiede zwischen  
Wirkung und Wirksamkeit  
herausarbeiten



Transparenz in die Arbeit bringen-damit die behinderten  
Menschen noch näher an die selbstbestimmte Teilhabe  
heranrücken





Vielen Dank für Ihre  
Aufmerksamkeit!

Landeswohlfahrtsverband Hessen  
Karl-Heinz Schön  
Fachbereich 207

Steubenplatz 16  
64293 Darmstadt  
Tel. 06151 801 - 250  
[karl-heinz.schoen@lwg-hessen.de](mailto:karl-heinz.schoen@lwg-hessen.de)